

பகுதி - 8

நிலை - 8: பள்ளியில் சுத்தம்

1

சுத்தமான கழிப்பறைகள்

1. நாம் கழிப்பறையை ஏன் சுத்தமாக வைத்திருக்க வேண்டும்? அதற்கான காரணத்தை எழுதவும். கீழுள்ள உதவிப்பெட்டியில் உள்ள சொற்களைத் தேர்ந்தெடுத்துப் பயன்படுத்தவும்.

நோய்கள் கிருமிகள் ஈக்கள் அழுக்கு உணவு நாற்றம்

.....

.....

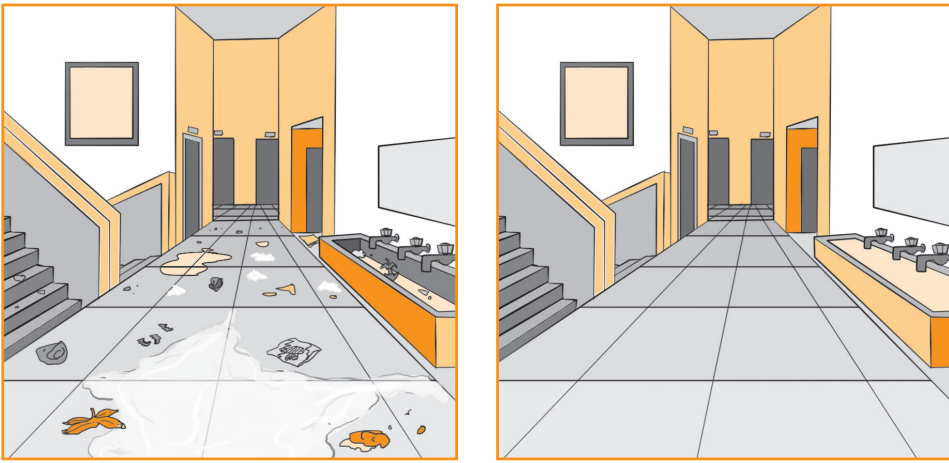
.....

.....

2

பள்ளியைச் சுத்தமாக வைத்திருத்தல்

1. கீழே உள்ள படத்தைப் பாருங்கள். இந்தப் படத்திலுள்ள குப்பைகளை எப்படி சுத்தப்படுத்துவீர்கள் என்பதை எழுதுங்கள். தேவைப்பட்டால் உதவிப்பெட்டியில் உள்ள சொற்களைப் பயன்படுத்திக் கொள்ளவும்.



துடைப்பம் துடைத்தல் பெருக்குதல் சேகரித்தல் குப்பைத்தொட்டி எறிதல் பயன்படுத்துதல் குப்பை சிந்துதல் துணி

.....

.....

.....

.....


3

கவனமாகப் பயன்படுத்துங்கள்

1. கீழே இரண்டு படங்கள் உள்ளன. அதில் முதல் படத்தில் பொருள்கள் கண்ட இடத்தில் கிடக்கின்றன. இது இப்படியே தொடர்ந்தால் என்ன மாற்றங்கள் நடைபெறும் என்பதை இரண்டாவது படத்தில் வட்டமிட்டுக் காட்டவும்.

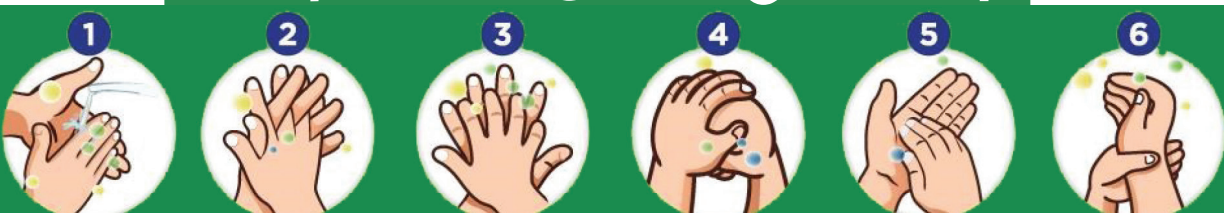


இப்போது



வருங்காலத்தில்

20 விநாடிகளுக்கு கை கழுவும் முறை



வாரந்தோறும்  
**100**  
குழந்தைகளுக்குப்  
**பரிசு**

பதிவைச் சொல்லுங்க...

பரிசை வெல்லுங்க...

கீழே கேட்கப்படும் சுகாதார கேள்விகளுக்கான சரியான பதில்களைச் சொல்லும் முதல் 100 குழந்தைகளுக்குப் பரிசுகள் காத்திருக்கின்றன.

அன்புக்குழந்தைகளே..!

நாம் சுத்தமாக இருந்தால், நோய் கிருமி நம்மை நெருங்காது. நோயற்ற வாழ்வே குறைவற்ற செல்வம். ஆரோக்கியமாக வாழ வேண்டும் என்றால் நாம் சுத்தமாக இருக்க வேண்டியது மிகவும் அவசியம்.

எப்போதும் கைகளைச் சுத்தமாக வைத்திருப்போம். தினமும் பல் தேய்ப்போம். தினமும் நன்கு உடலைச் சுத்தம் செய்து குளிப்போம்.

சென்ற வார கேள்விகளுக்கான பதில்கள்

1. (B) நோய் வரும் 2. (A) கிருமிகள் தொற்றும் 3. (C) இயற்கை பொருள்கள்

இதோ... இந்த வார கேள்விகள்...

1. கழிப்பறைகள் சுத்தமாக இல்லாத போது...  
A. செலவு குறையும் B. தண்ணீர் மிச்சமாகும் C. கிருமிகள் பரவும்
2. பள்ளிக்கூட வளாகம் தூய்மையாக இருக்க வேண்டியது...  
A. மாணவர் பொறுப்பு B. ஆசிரியர் பொறுப்பு C. அனைவரின் பொறுப்பு
3. ஊசி, கத்தரிக்கோல், பிளேடு ஆகிய கூர்மையான பொருள்களைப் பயன்படுத்தும்போது எப்படி இருக்க வேண்டும்?  
A. விளையாட்டாக B. கவனமாக C. ஜாலியாக

மேலே கண்ட மூன்று கேள்விகளுக்கான பதிலை அனுப்பும் முறை

- 9940699401 என்ற வாட்ஸ்அப் எண்ணிற்கு **SSQUIZ** என்று டைப் செய்து, ஒரு மெசேஜ் அனுப்பவும்.
- உங்களைப் பற்றிய விவரங்கள் கேட்கப்படும். தொடர்ந்து திரையில் வரும் கேள்விகளுக்கு சரியான பதிலை அளித்து, சிறப்புப் பரிசினைப் பெறுங்கள். வாழ்த்துக்கள்!

சுகாதார பாடல் வரிகளைக் கேளுங்கள்; கீழே விடுபட்டுள்ள வரிகளைப் பூர்த்தி செய்யுங்கள்

1. வேண்டாததை தூக்கி எறி அதுக்கு ஒரு ..... வயி கண்ட கண்ட எடுத்துல நீ ..... வீசாத நீ.
2. நகரத்துல வாழ்ந்தாலும் கிராமத்துல வாழ்ந்தாலும் ..... எல்லார்க்கும் .....
3. .... வக்கிற பாத்திரத்தை பத்திரமா மூடு குடிதண்ணீரு பாணையையும் ..... வச்சி மூடு.
4. எல்லாருக்கும் ..... மாதிரி சுத்தமாகச் சொல்லு... சுத்தமான ..... - அது கெத்துதான்னு சொல்லு...
5. ஒடுற தண்ணியில ..... தண்ணியில ரெண்டு கைய ஈரமாக்கி ..... கொஞ்சம் தடவு.



QR Code-ஐ ஸ்கேன் செய்து சுகாதார விழிப்புணர்வு பாடல்களைக் கண்டும், கேட்டும் மகிழுங்கள்.

